

HIZ. GÜÇ. DAYANIKLILIK.

**BeA**



# Bea Katalog

## Zımba ve Çivi Çakma Makinaları

100 YIL

 **reismakina**  
"Kalitenin Yapı Merkezi"  
[www.reismakina.com](http://www.reismakina.com)



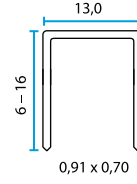
## 380 SERİSİ FINE WIRE ZIMBA ÇAKMA MAKİNALARI



### 380/16-420

#### 80 SERİSİ 6/16mm ZIMBA TELİ ÇAKMA TABANCASI

|                    |                |
|--------------------|----------------|
| Magazin tipi       | Altan doldurma |
| Magazin kapasitesi | 157            |
| Çalışma basıncı    | 5-6 BAR        |
| Ağırlık            | 1.0 kg         |



- Döşemecilik izolasyon
- Resim çerçeveleri
- Çatı kaplama
- Deniz araçlarının yalıtımı

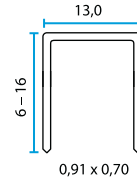


### 380/16-429

#### Uzun burun zimba

#### 80 SERİSİ 6/16mm ZIMBA TELİ ÇAKMA TABANCASI

|                    |                |
|--------------------|----------------|
| Magazin tipi       | Altan doldurma |
| Magazin kapasitesi | 161            |
| Çalışma basıncı    | 5-6 BAR        |
| Ağırlık            | 1.1 kg         |



- Döşemecilik izolasyon
- Resim çerçeveleri
- Çatı kaplama
- Deniz araçlarının yalıtımı

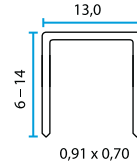


### 380/14-450 A

#### Otomatik

#### 80 SERİSİ 6/14mm ZIMBA TELİ ÇAKMA TABANCASI

|                    |                |
|--------------------|----------------|
| Magazin tipi       | Altan doldurma |
| Magazin kapasitesi | 161            |
| Çalışma basıncı    | 5-6 BAR        |
| Ağırlık            | 1.2 kg         |



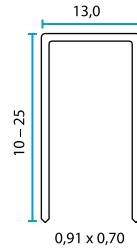
- Döşemecilik izolasyon
- Resim çerçeveleri
- Çatı kaplama
- Deniz araçlarının yalıtımı




### 380/25-559 L

#### 80 SERİSİ 10/25mm ZIMBA TELİ ÇAKMA TABANCASI

|                    |                 |
|--------------------|-----------------|
| Magazin tipi       | Üstten doldurma |
| Magazin kapasitesi | 340             |
| Çalışma basıncı    | 5-6 BAR         |
| Ağırlık            | 1.4 kg          |



- Döşemecilik izolasyon
- Resim çerçeveleri
- Çatı kaplama
- Deniz araçlarının yalıtımı



## 380 SERİSİ ZIMBA TELLERİ

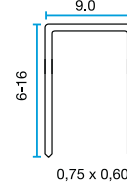
|          |                | Uzunluk | Adet   |
|----------|----------------|---------|--------|
| 380/06   | Standart       | 6 mm    | 24.000 |
| 380/08   | Standart       | 8 mm    | 21.000 |
| 380/08NK | Galvaniz siyah | 8 mm    | 21.000 |
| 380/10   | Standart       | 10 mm   | 18.000 |
| 380/10NK | Galvaniz siyah | 10 mm   | 18.000 |
| 380/12   | Standart       | 12 mm   | 15.000 |
| 380/14   | Standart       | 14 mm   | 15.000 |

**71/14-451A**

Manuel ve otomatik kullanım seçeneği

**71 SERİSİ 6/16mm ZIMBA TELİ ÇAKMA TABANCASI**

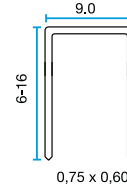
|                    |                 |
|--------------------|-----------------|
| Magazin tipi       | Alttan doldurma |
| Magazin kapasitesi | 194             |
| Çalışma basıncı    | 5-6 BAR         |
| Ağırlık            | 1.2 kg          |



- Döşemecilik izolasyon
- Resim çerçeveleri
- Çatı kaplama
- Deniz araçlarının yalıtımı

**71/16-421****71 SERİSİ 6/16mm ZIMBA TELİ ÇAKMA TABANCASI**

|                    |                 |
|--------------------|-----------------|
| Magazin tipi       | Alttan doldurma |
| Magazin kapasitesi | 190             |
| Çalışma basıncı    | 5-6 BAR         |
| Ağırlık            | 1.0 kg          |



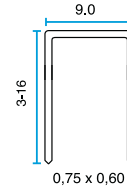
- Döşemecilik izolasyon
- Resim çerçeveleri
- Çatı kaplama
- Deniz araçlarının yalıtımı

**71/16-408**

Otomatik

**71 SERİSİ 12mm ZIMBA TELİ ÇAKMA TABANCASI**

|                    |                 |
|--------------------|-----------------|
| Magazin tipi       | Alttan doldurma |
| Magazin kapasitesi | 185             |
| Çalışma basıncı    | 5-6 BAR         |
| Ağırlık            | 1.0 kg          |



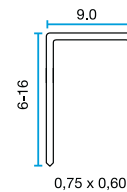
- Döşemecilik izolasyon
- Resim çerçeveleri
- Çatı kaplama
- Deniz araçlarının yalıtımı
- Endüstri Mühendislik

**71/16-436LN**


Uzun burun zimba

**71 SERİSİ 6-16mm ZIMBA TELİ ÇAKMA TABANCASI**

|                    |                 |
|--------------------|-----------------|
| Magazin tipi       | Alttan doldurma |
| Magazin kapasitesi | 190             |
| Çalışma basıncı    | 5-6 BAR         |
| Ağırlık            | 1.1 kg          |



- Döşemecilik izolasyon
- Resim çerçeveleri
- Çatı kaplama
- Deniz araçlarının yalıtımı
- Mühendislik Otomotiv

**71 SERİSİ ZIMBA TELLERİ**

|       | Uzunluk | Adet   |
|-------|---------|--------|
| 71/06 | 6 mm    | 20.000 |
| 71/08 | 8 mm    | 20.000 |
| 71/10 | 10 mm   | 20.000 |
| 71/12 | 12 mm   | 20.000 |
| 71/14 | 14 mm   | 20.000 |

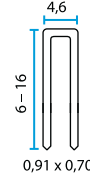
## 97 SERİSİ FINE WIRE ZIMBA ÇAKMA MAKİNALARI



### 97/16-407

#### 97 SERİSİ 6/16mm ZIMBA TELİ ÇAKMA TABANCASI

|                    |                 |
|--------------------|-----------------|
| Magazin tipi       | Alttan doldurma |
| Magazin kapasitesi | 100             |
| Çalışma basıncı    | 5-6 BAR         |
| Ağırlık            | 1.0 kg          |



- Döşemecilik
- Ayakkabı imalatı
- Ahşap montajı

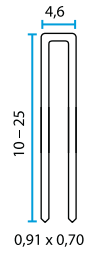


### 97/25-550

#### Otomatik valf

#### 97 SERİSİ 10-25mm ZIMBA TELİ ÇAKMA TABANCASI


|                    |                 |
|--------------------|-----------------|
| Magazin tipi       | Alttan doldurma |
| Magazin kapasitesi | 156             |
| Çalışma basıncı    | 5-6 BAR         |
| Ağırlık            | 1.2 kg          |



- Köşe birleştirme
- Resim çerçeveleri
- Halı döşeme
- Sandık imalatı
- Çekmece montajı

## 97 SERİSİ ZIMBA TELLERİ

|       | Uzunluk | Adet   |
|-------|---------|--------|
| 97/06 | 6 mm    | 5.000  |
| 97/08 | 8 mm    | 15.600 |
| 97/12 | 12 mm   | 31.200 |
| 97/16 | 16 mm   | 23.400 |
| 97/25 | 25 mm   | 15.600 |

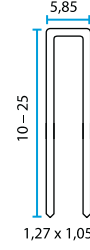




### 90/25-552 Otomatik valf

#### 90 SERİSİ 10/25mm ZIMBA TELİ ÇAKMA TABANCASI

|                    |                 |
|--------------------|-----------------|
| Magazin tipi       | Alttan doldurma |
| Magazin kapasitesi | 120             |
| Çalışma basıncı    | 5-6 BAR         |
| Ağırlık            | 1.2 kg          |



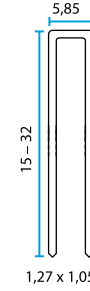
- Köşe birleştirme
- Kafes montaj
- Resim çerçeveleri
- Halı döşeme
- Sandık imalatı
- Çekmece montaj



### 90/32-611 Uzun magazin ve otomatik valf

#### 90 SERİSİ 15/32mm ZIMBA TELİ ÇAKMA TABANCASI

|                    |                 |
|--------------------|-----------------|
| Magazin tipi       | Üstten doldurma |
| Magazin kapasitesi | 125             |
| Çalışma basıncı    | 5-8 BAR         |
| Ağırlık            | 1.3 kg          |



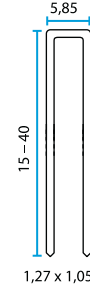
- Köşe birleştirme
- Kafes montaj
- Resim çerçeveleri
- Halı döşeme
- Sandık imalatı
- Çekmece montaj



### 90/38-150

#### 90 SERİSİ 15/40mm ZIMBA TELİ ÇAKMA TABANCASI

|                    |                 |
|--------------------|-----------------|
| Magazin tipi       | Üstten doldurma |
| Magazin kapasitesi | 120             |
| Çalışma basıncı    | 6-8 BAR         |
| Ağırlık            | 1.2 kg          |



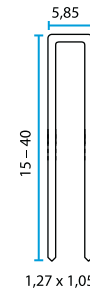
- Kapı ve pencere imalatı
- Otomotiv
- Marangoz işleri
- Palet üretimi



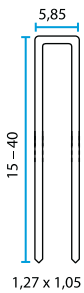
### 90/40-621 & 90/40-711

#### 90 SERİSİ 15/40mm ZIMBA TELİ ÇAKMA TABANCASI

|                    |                 |
|--------------------|-----------------|
| Magazin tipi       | Üstten doldurma |
| Magazin kapasitesi | 125             |
| Çalışma basıncı    | 6-8BAR / 5-8BAR |
| Ağırlık            | 1.4 kg          |



- 90/40-621 6-8 bar arası çalışma basıncı
- 90/40-711 ürünü 5-8 bar arası çalışma basıncı ile diğer modele göre daha güçlü bir üründür.



## 90 SERİSİ ZIMBA TELLERİ

|       | Uzunluk | Adet  |
|-------|---------|-------|
| 90/15 | 15 mm   | 6.000 |
| 90/25 | 25mm    | 3.000 |
| 90/32 | 32 mm   | 3.000 |
| 90/40 | 40 mm   | 2.000 |

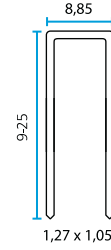
## 92 SERİSİ MEDIUM WIRE ZIMBA ÇAKMA MAKİNALARI



### 92/25-553

#### 92 SERİSİ 9/25mm ZIMBA TELİ ÇAKMA TABANCASI

|                    |                 |
|--------------------|-----------------|
| Magazin tipi       | Alttan doldurma |
| Magazin kapasitesi | 120             |
| Çalışma basıncı    | 5-6 BAR         |
| Ağırlık            | 1.2 kg          |



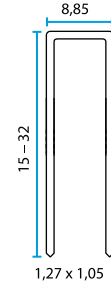
- Kapı ve pencere imalatı
- Otomotiv
- Marangoz işleri



### 92/32-632C

#### 92 SERİSİ 15-32mm ZIMBA TELİ ÇAKMA TABANCASI

|                    |                 |
|--------------------|-----------------|
| Magazin tipi       | Üstten doldurma |
| Magazin kapasitesi | 125             |
| Çalışma basıncı    | 5-8 BAR         |
| Ağırlık            | 1.4 kg          |



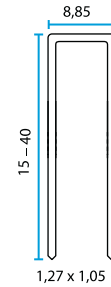
- Kapı ve pencere imalatı
- Otomotiv
- Marangoz işleri



### 92/40-712 & 92/40-722

#### 92 SERİSİ 15-40mm ZIMBA TELİ ÇAKMA TABANCASI


|                    |                 |
|--------------------|-----------------|
| Magazin tipi       | Üstten doldurma |
| Magazin kapasitesi | 211             |
| Çalışma basıncı    | 5-6BAR / 5-8BAR |
| Ağırlık            | 2.1 kg          |



- 90/40-712 5-6 Bar arası çalışma basıncı
- 90/40-722 ürünü 5-8 Bar arası çalışma basıncı ile diğer modele göre daha güçlüdür.

## 92 SERİSİ ZIMBA TELLERİ

|       | Uzunluk | Adet  |
|-------|---------|-------|
| 92/15 | 15 mm   | 7.200 |
| 92/25 | 25mm    | 3.600 |
| 92/38 | 38 mm   | 2.400 |
| 92/40 | 40 mm   | 2.400 |

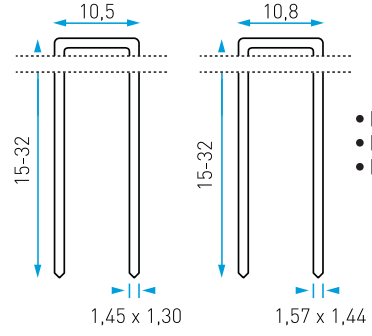




### 14/32-613

#### 14 ve 155 TİPİ 15-32mm ZIMBA TELİ ÇAKMA TABANCASI

|                    |                 |
|--------------------|-----------------|
| Magazin tipi       | Üstten doldurma |
| Magazin kapasitesi | 110             |
| Çalışma basıncı    | 5-8 BAR         |
| Ağırlık            | 1.4 kg          |



- Resim çerçeveleri
- Panjur otomotiv
- Döşemecilik endüstri

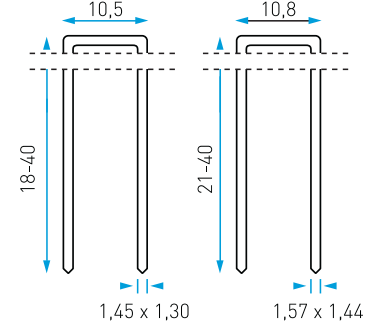


### 14/40-713 & 14/40-723

#### 14 ve 155 TİPİ 18-40mm ZIMBA TELİ ÇAKMA TABANCASI

|                    |                  |
|--------------------|------------------|
| Magazin tipi       | Üstten doldurma  |
| Magazin kapasitesi | 159              |
| Çalışma basıncı    | 5-6 BAR / 5-8BAR |
| Ağırlık            | 2.2 kg           |

- 14/40-713 ürünü 5-6 bar çalışma basıncına sahiptir.
- 14/40-723 ürünü 5-8 bar çalışma basıncı ile diğer modele göre daha güçlüdür.

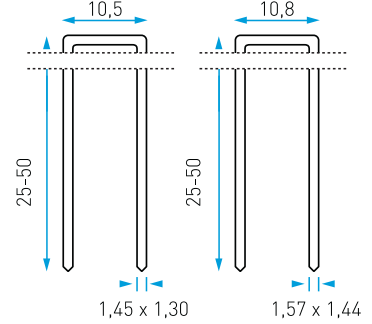


### 14/50-763 & 14/50-800

#### 14 ve 155 TİPİ 25-50mm ZIMBA TELİ ÇAKMA TABANCASI

|                    |                  |
|--------------------|------------------|
| Magazin tipi       | Üstten doldurma  |
| Magazin kapasitesi | 156              |
| Çalışma basıncı    | 6-8 BAR / 5-8BAR |
| Ağırlık            | 2.2 kg / 2.9 kg  |

- 14/50-763 ürünü 6-8 bar çalışma basıncına sahiptir.
- 14/50-800 ürünü 5-8 bar çalışma basıncı ile diğer modele göre daha güçlüdür.



## 14 SERİSİ ZIMBA TELLERİ

|       | Uzunluk | Adet   |
|-------|---------|--------|
| 14/18 | 18 mm   | 31.200 |
| 14/21 | 21 mm   | 27.200 |
| 14/25 | 25 mm   | 23.400 |
| 14/30 | 30 mm   | 23.400 |
| 14/32 | 32 mm   | 10.000 |
| 14/35 | 35 mm   | 10.000 |
| 14/40 | 40 mm   | 10.000 |
| 14/50 | 50 mm   | 10.000 |
| 14/60 | 60 mm   | 10.000 |



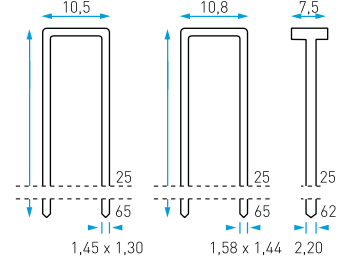




## VARIANT 806

14 ve 155 TİPİ 25-65mm ZIMBA TELİ ve  
25-62 mm T ÇİVİ ÇAKMA TABANCASI

|                    |                              |
|--------------------|------------------------------|
| Magazin tipi       | Üstten doldurma              |
| Magazin kapasitesi | 144 zımba teli<br>100 T çivi |
| Çalışma basıncı    | 5-8 BAR                      |
| Ağırlık            | 3.3 kg                       |



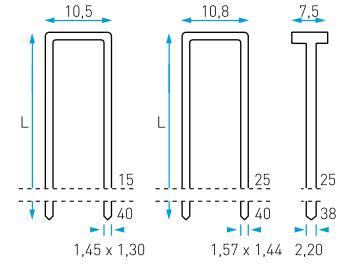
- Endüstri paketleme
- Çatı ve pencere imalatı
- Marangozluk



## 14/38-152

14 ve 155 TİPİ 15-40mm ZIMBA TELİ ve  
25-38 mm T ÇİVİ ÇAKMA TABANCASI

|                    |                             |
|--------------------|-----------------------------|
| Magazin tipi       | Üstten doldurma             |
| Magazin kapasitesi | 100 zımba teli<br>66 T çivi |
| Çalışma basıncı    | 6-8 BAR                     |
| Ağırlık            | 2.5 kg                      |



- Endüstri paketleme
- Çatı ve pencere imalatı
- Marangozluk



## T54-155

25-50mm T ÇİVİ ÇAKMA TABANCASI

|                    |                 |
|--------------------|-----------------|
| Magazin tipi       | Üstten doldurma |
| Magazin kapasitesi | 82              |
| Çalışma basıncı    | 6-8 BAR         |
| Ağırlık            | 2.7 kg          |



- Endüstri paketleme
- Çatı ve pencere imalatı
- Marangozluk

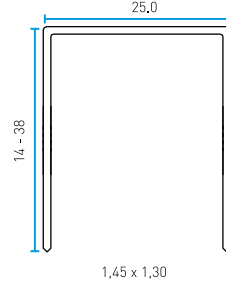
## T ÇİVİLER

|      | Uzunluk | Adet  |
|------|---------|-------|
| T18  | 18 mm   | 1.000 |
| T 32 | 32 mm   | 2.000 |
| T 50 | 50 mm   | 1.000 |



**140/38-153****140 TİPİ 14-38mm ZIMBA TELİ ÇAKMA TABANCASI**

|                    |                 |
|--------------------|-----------------|
| Magazin tipi       | Üstten doldurma |
| Magazin kapasitesi | 200             |
| Çalışma basıncı    | 6-8 BAR         |
| Ağırlık            | 2.8 kg          |



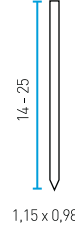
- Çatı ve pencere
- Ambalajlama

**140 SERİSİ ZIMBA TELLERİ**

|        | Uzunluk | Adet   |
|--------|---------|--------|
| 140/19 | 19 mm   | 14.000 |
| 140/25 | 25 mm   | 12.000 |
| 140/30 | 30 mm   | 10.000 |
| 140/38 | 38 mm   | 8.000  |

**S SERİSİ (PINNERS) BAŞSIZ ÇİVİ ÇAKMALAR****S 125-569****S100 TİPİ 14-25mm BAŞSIZ İĞNE TİPİ ÇİVİ ÇAKMA TABANCASI**

|                    |                 |
|--------------------|-----------------|
| Magazin tipi       | Yandan doldurma |
| Magazin kapasitesi | 126             |
| Çalışma basıncı    | 5-6 BAR         |
| Ağırlık            | 1.1 kg          |



- Endüstri paketleme
- Mobilya imalatı
- Oyuncak imalatı
- Resim çerçeveleri

**S 717-410****S700 TİPİ 10-17mm BAŞSIZ İĞNE TİPİ ÇİVİ ÇAKMA TABANCASI**

|                    |                 |
|--------------------|-----------------|
| Magazin tipi       | Yandan doldurma |
| Magazin kapasitesi | 130             |
| Çalışma basıncı    | 5-6 BAR         |
| Ağırlık            | 1.0 kg          |



- Endüstri paketleme
- Mobilya imalatı
- Oyuncak imalatı
- Resim çerçeveleri

**S SERİSİ (PINNERS) BAŞSIZ ÇİVİLER**

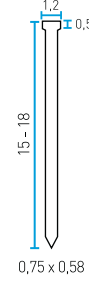
|       | Uzunluk | Adet   |
|-------|---------|--------|
| S 116 | 16 mm   | 5.000  |
| S 119 | 19 mm   | 5.000  |
| S 122 | 22 mm   | 5.000  |
| S 125 | 25 mm   | 5.000  |
| S 717 | 17 mm   | 12.000 |

Yalnız S717 Zimba Makinasında Kullanılır



**SK SERİSİ İĞNE BAŞLI ÇİVİ ÇAKMA MAKİNALARI****SK 218-411****SK200 TİPİ 15-18mm BAŞLI ÇİVİ ÇAKMA TABANCASI**

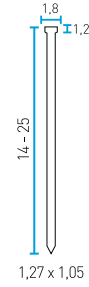
|                    |                 |
|--------------------|-----------------|
| Magazin tipi       | Yandan doldurma |
| Magazin kapasitesi | 78              |
| Çalışma basıncı    | 5-6 BAR         |
| Ağırlık            | 1.0 kg          |



- Mobilya imalatı
- Paketleme
- Marangozluk

**SK 325-521****SK300 TİPİ 14-25mm BAŞLI ÇİVİ ÇAKMA TABANCASI**

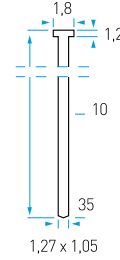
|                    |                 |
|--------------------|-----------------|
| Magazin tipi       | Yandan doldurma |
| Magazin kapasitesi | 80              |
| Çalışma basıncı    | 5-8 BAR         |
| Ağırlık            | 1.3 kg          |



- Mobilya imalatı
- Paketleme
- Marangozluk

**SK 335-201****SK300 TİPİ 10-35mm BAŞLI ÇİVİ ÇAKMA TABANCASI**

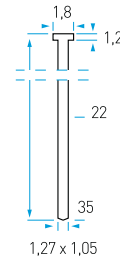
|                    |                 |
|--------------------|-----------------|
| Magazin tipi       | Yandan doldurma |
| Magazin kapasitesi | 100             |
| Çalışma basıncı    | 4-8 BAR         |
| Ağırlık            | 1.0 kg          |



- Mobilya imalatı
- Paketleme
- Marangozluk

**SK 338-616****SK300 TİPİ 22-35mm BAŞLI ÇİVİ ÇAKMA TABANCASI**

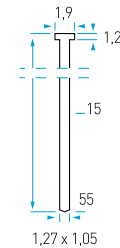
|                    |                 |
|--------------------|-----------------|
| Magazin tipi       | Üstten doldurma |
| Magazin kapasitesi | 125             |
| Çalışma basıncı    | 5-8 BAR         |
| Ağırlık            | 1.6 kg          |



- Mobilya imalatı
- Kaplama
- Çatı işleri
- Endüstri

**SK 355-212E****SK300 TİPİ 15-55mm BAŞLI ÇİVİ ÇAKMA TABANCASI**

|                    |                 |
|--------------------|-----------------|
| Magazin tipi       | Üstten doldurma |
| Magazin kapasitesi | 100             |
| Çalışma basıncı    | 5-8 BAR         |
| Ağırlık            | 1.3 kg          |



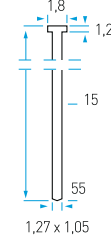
- Pencere ve kapı imalatı
- Mobilya imalatı
- Kaplama
- Çatı işleri



### SK 355-222

#### SK300 TİPİ 15-55mm BAŞLI ÇİVİ ÇAKMA TABANCASI

|                    |                 |
|--------------------|-----------------|
| Magazin tipi       | Yandan doldurma |
| Magazin kapasitesi | 100             |
| Çalışma basıncı    | 4-8 BAR         |
| Ağırlık            | 1.3 kg          |



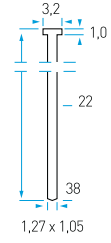
- Pencere ve kapı imalatı
- Mobilya imalatı
- Kaplama
- Çatı işleri



### SK 438-617

#### SK400 TİPİ 22-38mm BAŞLI ÇİVİ ÇAKMA TABANCASI

|                    |                 |
|--------------------|-----------------|
| Magazin tipi       | Üstten doldurma |
| Magazin kapasitesi | 97              |
| Çalışma basıncı    | 5-8 BAR         |
| Ağırlık            | 1.5 kg          |



- Mobilya imalatı
- Kaplama
- Çatı işleri

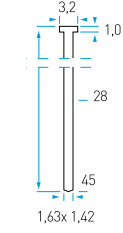
S400 Serisi çivi atar



### SK 445-618

#### SK400 TİPİ 28-45mm BAŞLI ÇİVİ ÇAKMA TABANCASI

|                    |                 |
|--------------------|-----------------|
| Magazin tipi       | Üstten doldurma |
| Magazin kapasitesi | 97              |
| Çalışma basıncı    | 5-8 BAR         |
| Ağırlık            | 1.6 kg          |



- Mobilya imalatı
- Kaplama
- Çatı işleri
- Kalıpcılık
- Köşe birleştirme

S400 Serisi çivi atar

## SK SERİSİ İĞNE BAŞLI ÇİVİLER

|        | Uzunluk | Adet   |
|--------|---------|--------|
| SK 218 | 18 mm   | 16.000 |
| SK 316 | 16 mm   | 5.000  |
| SK 319 | 19 mm   | 5.000  |
| SK 320 | 20 mm   | 5.000  |
| SK 322 | 22 mm   | 5.000  |
| SK 325 | 25 mm   | 5.000  |
| SK 330 | 30 mm   | 5.000  |
| SK 332 | 32 mm   | 5.000  |
| SK 335 | 35 mm   | 5.000  |
| SK 338 | 38 mm   | 5.000  |
| SK 340 | 40 mm   | 5.000  |
| SK 345 | 45 mm   | 5.000  |
| SK 350 | 50 mm   | 5.000  |



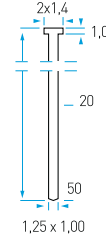
## SKAM SERİSİ ÇİVİ ÇAKMA MAKİNALARI



### SKAM 350-226C

SKAM 300 TİPİ 20-50mm  
26° ÇİVİ ÇAKMA TABANCASI

|                    |                  |
|--------------------|------------------|
| Magazin tipi       | Arkadan doldurma |
| Magazin kapasitesi | 128              |
| Çalışma basıncı    | 5-8 BAR          |
| Ağırlık            | 1.4 kg           |



- Resim çerçeveleri
- Mobilya imalatı
- Kalıplılık

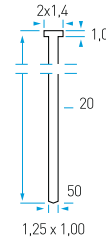
## SKAM TİPİ BAŞLI ÇİVİLER

|            | Uzunluk | Adet  |
|------------|---------|-------|
| SKAM 320NK | 20 mm   | 3.000 |
| SKAM 325NK | 25 mm   | 3.000 |
| SKAM 332NK | 32 mm   | 3.000 |
| SKAM 338NK | 38 mm   | 2.000 |
| SKAM 345NK | 45 mm   | 2.000 |
| SKAM 350NK | 50 mm   | 2.000 |



### SKAM 350-226C POW GÜÇ PAKETİ

- SKAM 300 TİPİ 20-50mm  
26° ÇİVİ ÇAKMA TABANCASI
- 1 ADET BEA KL34-6  
8 BAR KOMPRESÖR
- 1 ADET 7,5m SİRİRAL HORTUM



- Çerçeve kaplama
- Mobilya imalatı
- Kalıplılık
- Tamir işleri



**D 100-934C****50-100mm 34° AÇILI "D" TİPİ BAŞLI ÇİVİ ÇAKMA TABANCASI**

|                    |                 |
|--------------------|-----------------|
| Magazin tipi       | Üstten doldurma |
| Magazin kapasitesi | 90              |
| Çalışma basıncı    | 7-8 BAR         |
| Ağırlık            | 3.5 kg          |



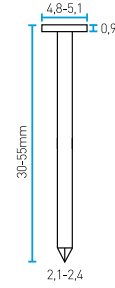
- Çatı çit tamiri
- Palet döşeme
- Montaj

**D TİPİ BAŞLI ÇİVİLER**

|               | Uzunluk  | Adet  |
|---------------|----------|-------|
| D 34 31x83 BK | 3.1x83mm | 3.000 |
| D 34 31x90 BK | 3.1x90mm | 3.000 |

**DC TİPİ BAŞLI SARGI ÇİVİ ÇAKMA MAKİNASI****550 DC****BDC TİPİ 30-55mm SARGI ÇİVİ ÇAKMA TABANCASI**

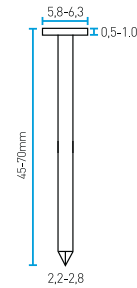
|                    |                 |
|--------------------|-----------------|
| Magazin tipi       | Üstten doldurma |
| Magazin kapasitesi | 1 sargı         |
| Çalışma basıncı    | 5-8 BAR         |
| Ağırlık            | 2.6 kg          |



- Çatı imalatı
- Endüstri marangozluk
- Doğrama işleri
- Marangozluk

**700 DC****BDC TİPİ 45-70mm SARGI ÇİVİ ÇAKMA TABANCASI**

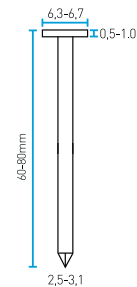
|                    |                 |
|--------------------|-----------------|
| Magazin tipi       | Üstten doldurma |
| Magazin kapasitesi | 1 sargı         |
| Çalışma basıncı    | 5-8 BAR         |
| Ağırlık            | 3.6 kg          |



- Çatı imalatı
- Endüstri marangozluk
- Doğrama işleri
- Marangozluk

**800 DC****BDC TİPİ 60-80mm SARGI ÇİVİ ÇAKMA TABANCASI**

|                    |                 |
|--------------------|-----------------|
| Magazin tipi       | Üstten doldurma |
| Magazin kapasitesi | 1 sargı         |
| Çalışma basıncı    | 5-8 BAR         |
| Ağırlık            | 3.8 kg          |



- Siding işlerinde
- Çatı imalatı
- Endüstri marangozluk
- Doğrama işleri
- Marangozluk

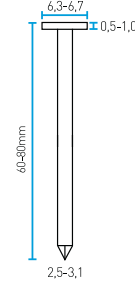
## DC TİPİ BAŞLI SARGI ÇİVİ ÇAKMA MAKİNASI



### 850 DC

**BDC TİPİ 60-80mm  
SARGI ÇİVİ ÇAKMA TABANCASI**

|                    |                 |
|--------------------|-----------------|
| Magazin tipi       | Üstten doldurma |
| Magazin kapasitesi | 1 sargı         |
| Çalışma basıncı    | 5-8 BAR         |
| Ağırlık            | 3.6 kg          |



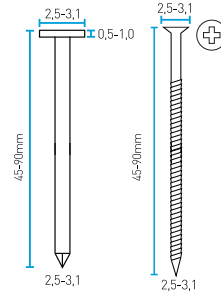
- Çatı imalatı
- Endüstri marangozluk
- Doğrama işleri
- Marangozluk



### 900 DC

**BDC TİPİ ÇİVİ ve TC TİPİ VIDA  
SARGI ÇİVİ ÇAKMA MAKİNASI**

|                    |                 |
|--------------------|-----------------|
| Magazin tipi       | Üstten doldurma |
| Magazin kapasitesi | 1 sargı         |
| Çalışma basıncı    | 5-8 BAR         |
| Ağırlık            | 3.3 kg          |



- Çatı imalatı
- Endüstri marangozluk
- Doğrama işleri
- Marangozluk

## DC TİPİ BAŞLI ÇİVİLER

|                | Uzunluk | Adet   |
|----------------|---------|--------|
| DC 2.1 x 35 BK | 35 mm   | 14.700 |
| DC 2.1 x 40 BK | 40 mm   | 12.600 |
| DC 2.1 x 45 BK | 45 mm   | 12.600 |
| DC 2.1 x 50 BK | 50 mm   | 10.500 |
| DC 2.5 x 45 BK | 45 mm   | 10.800 |
| DC 2.5 x 55 BK | 55 mm   | 9.000  |
| DC 2.5 x 60 BK | 60 mm   | 7.200  |
| DC 2.8 x 60 BK | 60 mm   | 6.000  |

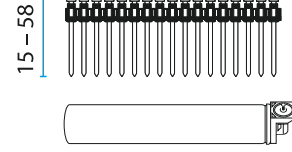




### CN 60-688 ES

#### CN TİPİ 15-40mm ŞARJLI GAZ TÜPLÜ ÇİVİ ÇAKMA TABANCASI

|                    |                  |
|--------------------|------------------|
| Magazin tipi       | Arkadan doldurma |
| Magazin kapasitesi | 40               |
| Çalışma basıncı    | 5-8 BAR          |
| Ağırlık            | 3.7 kg           |



- Tamir işlerinde, Metal çivileri tuğlaya, betona, çelik kirişleri, metalden metale, ahşaptan betona, çeliğe çakma işlerinde kullanılır.

### CN 26 TİPİ BETON ÇİVİ PAKETİ

|            | Uzunluk | Adet  |
|------------|---------|-------|
| CN 26 x 15 | 15 mm   | 1.000 |
| CN 26 x 20 | 20 mm   | 1.000 |
| CN 26 x 25 | 25 mm   | 1.000 |
| CN 26 x 30 | 30 mm   | 1.000 |
| CN 26 x 40 | 40 mm   | 1.000 |



#### PAKET İÇERİĞİ :

- 1 Adet BEA 115 FC TÜP 40 GR, (1000 ATIMLIK)
- 1000 ADET CN KONSANTRE BETON ÇİVİSİ





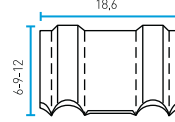
## WM-W TİPİ DALGALI ÇİVİ ÇAKMA TABANÇALARI



### WM 12-156

6-12mm "WM" DALGALI  
BAĞLAMA SACI ATMA TABANÇASI

|                    |                 |
|--------------------|-----------------|
| Magazin tipi       | Üstten doldurma |
| Magazin kapasitesi | 75              |
| Çalışma basıncı    | 6-8 BAR         |
| Ağırlık            | 2.8 kg          |



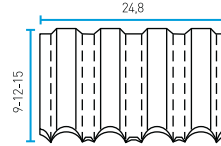
- Montaj
- Doğrama
- Marangazluk
- Mobilya



### W 15-358

9-15mm "W" DALGALI  
BAĞLAMA SACI ATMA TABANÇASI


|                    |                 |
|--------------------|-----------------|
| Magazin tipi       | Üstten doldurma |
| Magazin kapasitesi | 77              |
| Çalışma basıncı    | 6-8 BAR         |
| Ağırlık            | 3.0 kg          |



- Montaj
- Doğrama
- Marangazluk
- Mobilya

## WM-W TİPİ DALGALI SAC

|       | Uzunluk | Adet   |
|-------|---------|--------|
| WM 09 | 9 mm    | 11.500 |
| WM 12 | 12mm    | 8.600  |
| W 9   | 9 mm    | 9.200  |
| W 15  | 15mm    | 5.200  |

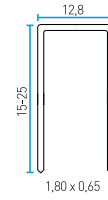




### P88/25-526

#### 195 TİPİ 15-25mm ZIMBA ÇAKMA TABANCASI

|                    |                 |
|--------------------|-----------------|
| Magazin tipi       | Üstten doldurma |
| Magazin kapasitesi | 120             |
| Çalışma basıncı    | 5-8 BAR         |
| Ağırlık            | 3.8 kg          |



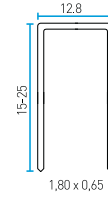
- Endüstri paketleme
- Çatı ve pencere imalatı
- Döşemecilik



### 195/25-526

#### 195 TİPİ 15-25mm ZIMBA TABANCASI

|                    |                 |
|--------------------|-----------------|
| Magazin tipi       | Üstten doldurma |
| Magazin kapasitesi | 135             |
| Çalışma basıncı    | 5-8 BAR         |
| Ağırlık            | 1.8 kg          |



- Endüstri paketleme
- Karton kutu kapama
- Yatak imalatı

## 195 TİPİ YATAKÇI ZIMBA TELİ

|        | Uzunluk | Adet  |
|--------|---------|-------|
| 195/15 | 15mm    | 5.000 |
| 195/25 | 25mm    | 5.000 |



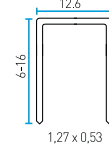
## YATAKÇI ve KOLİ KAPAMA ZIMBA MAKİNALARI



### 95/16-418

#### 95 TİPİ 6-16mm ZIMBA TABANCASI

|                    |                  |
|--------------------|------------------|
| Magazin tipi       | Arkadan doldurma |
| Magazin kapasitesi | 114              |
| Çalışma basıncı    | 6-8 BAR          |
| Ağırlık            | 1.4 kg           |



- Endüstri paketlenme
- Karton kutu kapama
- Yatak imalatı

### 95 TİPİ ZIMBA TELİ

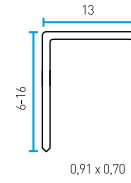
|       | Uzunluk | Adet  |
|-------|---------|-------|
| 95/16 | 16mm    | 5.000 |



### 380/16-419

#### 380 TİPİ 6-16mm YATAKÇI ZIMBA TABANCASI

|                    |                  |
|--------------------|------------------|
| Magazin tipi       | Arkadan doldurma |
| Magazin kapasitesi | 160              |
| Çalışma basıncı    | 5-6 BAR          |
| Ağırlık            | 1.4 kg           |



- Endüstri paketlenme
- Çatı ve pencere imalatı
- Döşemecilik

380 serisi zimba teli atar

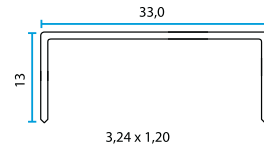
## EURO PALET (EPAL) ZIMBA MAKİNASI



### 33/13-177

#### 33 TİPİ 13mm ZIMBA ÇAKMA TABANCASI

|                    |                 |
|--------------------|-----------------|
| Magazin tipi       | Üstten doldurma |
| Magazin kapasitesi | 82              |
| Çalışma basıncı    | 5-8 BAR         |
| Ağırlık            | 2.4 kg          |



- Endüstri paketlenme
- Çatı ve pencere imalatı
- Döşemecilik



**BeA<sup>®</sup>**

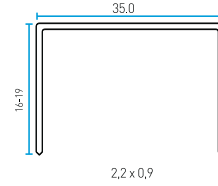
## KOLİ KAPAMA ZIMBA MAKİNALARI



### ATA-18

**HAVALI KOLİ KAPAMA TABANCASI**  
16-19mm "A" TİPİ (5/8"+3/4") ZIMBA  
ÇAKMA TABANCASI

|                    |                  |
|--------------------|------------------|
| Magazin tipi       | Arkadan doldurma |
| Magazin kapasitesi | 100              |
| Çalışma basıncı    | 5-7 BAR          |
| Ağırlık            | 2.5 kg           |



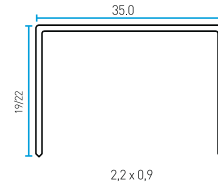
- Her türlü karton kutu paketleme işlerinde



### ATA-22

**HAVALI KOLİ KAPAMA TABANCASI**  
19-22mm "A" TİPİ (3/4"+7/8") ZIMBA  
ÇAKMA TABANCASI

|                    |                  |
|--------------------|------------------|
| Magazin tipi       | Arkadan doldurma |
| Magazin kapasitesi | 100              |
| Çalışma basıncı    | 5-7 BAR          |
| Ağırlık            | 2.5 kg           |



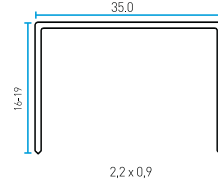
- Her türlü karton kutu paketleme işlerinde



### MTA-18

**MEKANİK KOLİ KAPAMA TABANCASI**  
16-19mm "A" TİPİ (5/8"+3/4") ZIMBA  
ÇAKMA TABANCASI

|                    |                  |
|--------------------|------------------|
| Magazin tipi       | Arkadan doldurma |
| Magazin kapasitesi | 100              |
| Ağırlık            | 2.1 kg           |



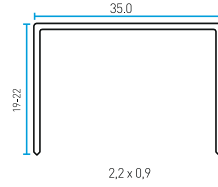
- Her türlü karton kutu paketleme işlerinde



### MTA-22

**MEKANİK KOLİ KAPAMA TABANCASI**  
19-22mm "A" TİPİ (3/4"+7/8") ZIMBA  
ÇAKMA TABANCASI

|                    |                  |
|--------------------|------------------|
| Magazin tipi       | Arkadan doldurma |
| Magazin kapasitesi | 100              |
| Ağırlık            | 2.1 kg           |



- Her türlü karton kutu paketleme işlerinde

## KOLİ KAPAMA TELLERİ


|           | Uzunluk     | Adet  |
|-----------|-------------|-------|
| PACKFIX A | 16mm (5/8") | 2.000 |
| PACKFIX A | 22mm (7/8") | 1.600 |



**BEA 225**

**TUTKAL TABANÇASI  
UZUN TETİK ÖZELLİĞİ İLE  
HIZLI TUTKAL ÇIKIŞI**

|              |             |
|--------------|-------------|
| Güç          | 40 W        |
| Eritme oranı | 0.60kg/saat |
| Sıcaklık     | 170°C       |
| Ağırlık      | 300g        |

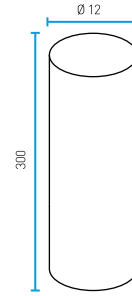


- Endüstri döşemecilik
- Mobilya paketleme
- Otomotiv

**BEA 285**

**TUTKAL TABANÇASI  
UZUN TETİK ÖZELLİĞİ İLE  
HIZLI TUTKAL ÇIKIŞI**

|              |                            |
|--------------|----------------------------|
| Güç          | 220 W                      |
| Eritme oranı | 1.2kg/saat                 |
| Sıcaklık     | 140-220°C<br>Ayarlanabilir |
| Ağırlık      | 600g                       |



- Endüstri döşemecilik
- Mobilya paketleme
- Otomotiv







HIZ. GÜÇ. DAYANIKLILIK.



T Ü R K İ Y E D İ S T R İ B Ü T Ö R Ü

 **reismakina**  
"Kalitenin Yapı Merkezi"

[www.reismakina.com](http://www.reismakina.com)

YETKİLİ BAYİ

