

# maktec®

by *Makita*

***Güçlü Markadan  
Yeni Seçenekler...***



reismakina

"Kalitenin Yapı Merkezi"

[www.reismakina.com](http://www.reismakina.com)

## Akülü Matkap Vidalama

### MT070E

Sağ/sol devir butonu. Değişken hız kontrol özelliği tetik. Yumuşak kauçuk kaplı tutamak. Hafif hizmet uygulamalarında hızlı delme için yüksek hız modu. Ağır hizmet uygulamaları için düşük hız modu.



#### Lİ-İon 14,4v

Kapasite	Çelik : 10mm Ahşap : 25mm
Boşta devir (dv/dk)	2. vites: 0-1,400 1. vites: 0-400
Maksimum tork	14/30N.m
Net ağırlık	1.4kg
Güç/Kapasite	14,4V / 1.1Ah / Li-Ion
Akü/Şarj cihazı	L1451 / DC1851

Standart aksesuarlar:  
Şarj cihazı, 2 adet akü



## Akülü Matkap Vidalama

### MT071E

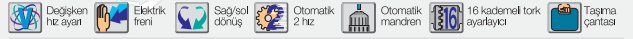
Sağ/sol devir butonu. Değişken hız kontrol özelliği tetik. Yumuşak kauçuk kaplı tutamak. Hafif hizmet uygulamalarında hızlı delme için yüksek hız modu. Ağır hizmet uygulamaları için düşük hız modu.



#### Lİ-İon 18V

Kapasite	Çelik : 13mm Ahşap : 36mm
Boşta devir (dv/dk)	2. vites: 0-1,400 1. vites: 0-400
Maksimum tork	24/42N.m
Net ağırlık	1.7kg
Güç/Kapasite	18V / 1.1Ah / Li-Ion
Akü/Şarj cihazı	L1851 / DC1851

Standart aksesuarlar:  
Şarj cihazı, 2 adet akü



## Akülü Darbeli Matkap Vidalama

### MT080E

Sağ/sol devir butonu. Değişken hız kontrol özelliği tetik. Yumuşak kauçuk kaplı tutamak. Hafif hizmet uygulamalarında hızlı delme için yüksek hız modu. Ağır hizmet uygulamaları için düşük hız modu.



#### Lİ-İon 14,4v

Kapasite	Çelik : 10mm Ahşap : 25mm Tuğla : 10mm
Darbe sayısı(db/dk)	2. vites: 0-21,000 1. vites: 0-6,000
Boşta devir (dv/dk)	2. vites: 0-1,400 1. vites: 0-400
Maksimum tork	14/30N.m
Net ağırlık	1.5kg
Güç/Kapasite	14,4V / 1.1Ah / Li-Ion
Akü/Şarj cihazı	L1451 / DC1851

Standart aksesuarlar:  
Şarj cihazı, 2 adet akü



## Akülü Darbeli Matkap Vidalama

### MT081E

Sağ/sol devir butonu. Değişken hız kontrol özelliği tetik. Yumuşak kauçuk kaplı tutamak. Hafif hizmet uygulamalarında hızlı delme için yüksek hız modu. Ağır hizmet uygulamaları için düşük hız modu.



#### Lİ-İon 18V

Kapasite	Çelik : 13mm Ahşap : 36mm Tuğla : 13mm
Darbe sayısı(db/dk)	2. vites: 0-21,000 1. vites: 0-6,000
Boşta devir (dv/dk)	2. vites: 0-1,400 1. vites: 0-400
Maksimum tork	24/42N.m
Net ağırlık	1.7kg
Güç/Kapasite	18V / 1.1Ah / Li-Ion
Akü/Şarj cihazı	L1851 / DC1851

Standart aksesuarlar:  
Şarj cihazı, 2 adet akü



## Darbesiz Matkap

### MT607 10mm

Değişken hız kontrol fonksiyonu ve sağ/sol devir ayarlı tetik. Yumuşak, kauçuk kaplı tutamak ile ergonomik tasarım daha fazla kontrol ve konfor sağlar. Hızlı uç değişimi sağlayan anahtarız mandren. Mandren kapasitesi: 1.5-10mm



Sürekli akım girişi	450W
Kapasite	Çelik: 10mm Ahşap: 25mm
Boşta devir (dv/dk)	0-3,000
Net ağırlık	1.3kg
Kablo boyu	2m
Akım	2.0Ah



## Darbeleri Matkap

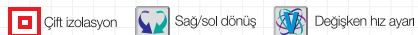
### MT814

Endüstriyel performans ve sağlamlık. Maksimum konfor ve kontrolü sağlamak için kauçuk kaplı tutamak, ergonomik olarak tasarlanmıştır. Sağa ve sola devir imkanı. Düz ve darbeli delme fonksiyonu.



Sürekli akım girişi	710W
Boşta devir sayısı (dv/dk)	0-3,200
Kapasite	Ahşap: 30mm Çelik: 13mm Tuğla: 16mm
Net ağırlık	2kg
Kablo boyu	2m
Akım	3.2Ah

Standart aksesuarlar:  
Derinlik mesneti, yan sap, mandren anahtar



## Darbeli Matkap

### MT815

Endüstriyel performans ve sağlamlık. Maksimum konfor ve kontrolü sağlamak için kauçuk kaplı tutamak, ergonomik olarak tasarlanmıştır. Sağa ve sola devir imkanı. Düz ve darbeli delme fonksiyonu.



Sürekli akım girişi	710W
Boşta devir sayısı (dv/dk)	0-3,200
Kapasite	Ahşap: 30mm
	Çelik: 13mm
	Tuğla: 16mm
Net ağırlık	2kg
Kablo boyu	2m
Akım	3.2Ah

Standart aksesuarlar:  
Derinlik mesneti, Yan sap



Çift izolasyon



Sağ/sol dönüş



Değişken hız ayarı

## Elektronömatik Delici

### MT870

Endüstriyel performans ve sağlamlık. Etkili motor performansı. Sağ-sol devir özelliği, tetik kilidi. Darbeli ve darbesiz delme seçeneği.



Sürekli akım girişi	710W
Boşta devir sayısı (dv/dk)	0-1,100
Kapasite	Beton: 22 mm
	Ahşap: 32 mm
	Çelik: 13 mm
Enerji	2.0 Joule
Net ağırlık	2.5 kg
Kablo boyu	4 m
Akım	3.2Ah

Standart aksesuarlar:  
Siperlik, yan sap, anahtar



## Avuç Taşlama

### MT962

Endüstriyel performans ve sağlamlık. Etkili motor performansı. Metal dişli gövdesi.



Sürekli akım girişi	570W
Boşta devir sayısı (dv/dk)	11,000
Disk çapı (mm)	115
Mil çapı (mm)	M14
Net ağırlık	2kg
Kablo boyu	2.5m
Akım	2.6Ah

Standart aksesuarlar:  
Siperlik, yan sap, anahtar



Çift izolasyon

## Büyük Taşlama

### MT902

Endüstriyel performans ve sağlamlık. Maksimum konfor ve kontrolü sağlamak için kauçuk kaplı tutamak, ergonomik olarak tasarlanmıştır. Metal dişli gövdesi.



Sürekli akım girişi	2,000W
Boşta devir sayısı (dv/dk)	8,500
Disk çapı (mm)	180
Mil çapı (mm)	M14
Net ağırlık	5,5kg
Kablo boyu	2.5m
Akım	9.1Ah

Standart aksesuarlar:  
Siperlik, yan sap, anahtar




Çift izolasyon

## Büyük Taşlama

### MT903

Endüstriyel performans ve sağlamlık. Maksimum konfor ve kontrolü sağlamak için kauçuk kaplı tutamak, ergonomik olarak tasarlanmıştır. Metal dişli gövdesi.



Sürekli akım girişi	2,000W
Boşta devir sayısı (dv/dk)	6,600
Disk çapı (mm)	230
Mil çapı (mm)	M14
Net ağırlık	5,7kg
Kablo boyu	2.5m
Akım	9.1Ah

Standart aksesuarlar:  
Siperlik, yan sap, anahtar



Çift izolasyon

## Metal Kesim Tezgahı

### MT241 355mm

3 pozisyonda sağa ve sola 45° açılı kesim imkanı. Hızlı ayar özelliği mengene. Testere değişimini hızlandıran vida ve altıgen başlı somun. Taşıma kolaylığı sağlayan kulp. Karbon testere değişimini kolaylaştıran mil kilidi.



Sürekli akım girişi	2,000W
Testere çapı	355mm
Boşta devir (dv/dk)	3,800
Ölçüler (U x G x Y)	500x280x620mm
Net ağırlık	15.7kg
Kablo boyu	3.0m
Akım	9.1Ah

Standart aksesuarlar:  
Aşındırıcı karbon testere, Anahtar



Çift izolasyon

## Daire Testere

### MT582

Endüstriyel performans ve sağlamlık. Maksimum konfor ve kontrolü sağlamak için kauçuk kaplı tutamak, ergonomik olarak tasarlanmıştır. Dayanıklı alüminyum taban. Vakum süpürgeler ile bağlantı imkanı. Sağa 45°'ye kadar açılı kesim imkanı. Kesim derinliği ayar imkanı.



Sürekli akım girişi	1,050W
Boşta devir sayısı (dv/dk)	4,900
Kapasite	90°: 68mm
45°: 46mm	
Testere çapı (mm)	190
Göbek çapı (mm)	30
Net ağırlık	4kg
Kablo boyu	2.5m
Akım	4.8Ah

**Standart aksesuarlar:**  
Kenar gönye, Allen anahtar, testere, Toz çıkış bağlantı aparatı

Çift izolasyon 45° sağa açılı kesme Toz toplama

## Planya

### MT191 82mm

Maksimum konfor ve kontrolü sağlamak için kauçuk kaplı tutamak, ergonomik olarak tasarlanmıştır. Taban koruyucu ayak, kontrol dışı olarak bıçağın ahşaba zarar vermesini engeller. Taban plakasında yer alan V şekilli kanal pah kırma işlemini kolaylaştırır.



Sürekli akım girişi	500W
Planyalama genişliği	82mm
Planyalama derinliği	2mm
Boşta devir (dv/dk)	16,000
Net ağırlık	2.7kg
Kablo boyu	2.0m
Akım	2.3Ah

**Standart aksesuarlar:**  
Planya bıçağı 82, Bıçak bileme aparatı (Sadece bilebilir bıçaklar ile birlikte), Bıçak yerleştirme mastan, Anahtar 9, Klavuz

Lamba açma derinliği : 9mm

Çift izolasyon Toz toplama

## Dik Freze (Raylı Tip)

### MT361 8mm

3 kademeli kesim derinliği ayar mekanizması. Kesim derinliğinin kolayca kontrol edilebilmesini sağlayan derinlik ayar çevrelisi. Kolay kavranabilen topuz şekilli tetik mekanizması. Aksesuarların değiştirilmesinde veya kullanılmadığı zaman ters pozisyonda durmayı sağlayan gövde tasarımı.



Sürekli akım girişi	900W
Kapasite	Pense: 6 ve 8mm
Dalma kapasitesi	0 - 35mm
Boşta devir (dv/dk)	27,000
Net ağırlık	2.7kg
Kablo boyu	2.0m
Akım	4.8Ah

**Standart aksesuarlar:**  
Kenar gönye, Düz kanal Ucu, Konik pense 6, 8mm, Toz çıkış aparatı (Sadece Avrupa için), Anahtarlar

Çift izolasyon Toz toplama

## Dekupaj Testere

### MT431

Endüstriyel performans ve sağlamlık. Maksimum konfor ve kontrolü sağlamak için kauçuk kaplı tutamak, ergonomik olarak tasarlanmıştır. Dayanıklı alüminyum taban. Vakum süpürgeler ile bağlantı imkanı. Sağa ve sola 45°'ye kadar açılı kesim imkanı. 4 kademeli sarıkça özelliği.



Sürekli akım girişi	450W
Boşta devir sayısı (dv/dk)	0-3,100
Vargel uzunluğu (mm)	18
Sarıkça kademesi	4
Kapasite	Ahşap: 65mm
	Çelik: 6mm
Net ağırlık	1.9kg
Kablo boyu	2m
Akım	2.0Ah

**Standart aksesuarlar:**  
Alüminyum taban, Allen anahtar, bıçak

Çift izolasyon Değişken hız Toz toplama Sarıkça hareketi 45° sağ sol açılı kesim

## Dairesel Eksantrik Zımpara

### MT924 125mm

Endüstriyel performans ve sağlamlık. Maksimum konfor ve kontrolü sağlamak için kauçuk kaplı tutamak, ergonomik olarak tasarlanmıştır. Hızlı zımpara değişimi için çift tip taban. Vakum süpürgeler ile bağlantı imkanı.



Sürekli akım girişi	240W
Taban çapı	123mm
Aşındırıcı disk çapı	125mm
Boşta devir sayısı (dv/dk)	12,000
Boşta titreşim sayısı (t/dk)	24,000
Devir çapı	2.8mm
Net ağırlık	1.2kg
Kablo boyu	2.0m
Akım	1.1Ah

**Standart aksesuarlar:**  
Zımpara kağıdı, toz torbası

Çift izolasyon Toz toplama Çift tip taban

## Daire Testere (Sulu Kesim)

### MT412 125mm

125 mm'ye kadar elmas testere kullanım kapasitesi. Yeniden tasarlanmış bıçak siperi yüksek kesim derinliği gerektiren uygulamalarda deformasyonu engeller.



Sürekli akım girişi	1,250W
Kapasite	0 - 40mm
Bıçak çapı	125mm
Boşta devir (dv/dk)	12,000
Net ağırlık	3.0kg
Kablo boyu	2.0m
Akım	5.7Ah

**Standart aksesuarlar:**  
Anahtar, Allen anahtar, Vinil hortum, Hortum tutucu

## Eksantrik Zımpara

### MT923 125mm

Endüstriyel performans ve sağlamlık. Maksimum konfor ve kontrolü sağlamak için kauçuk kaplı tutamak, ergonomik olarak tasarlanmıştır. Klipseli tip taban.



Sürekli akım girişi	240W
Taban ölçüleri	93x185mm
Aşındırıcı kağıt ölçüleri	93x228mm
Boşta devir sayısı (dv/dk)	12,000
Devir çapı	2.8mm
Net ağırlık	1.2kg
Akım	1.1Ah

**Standart aksesuarlar:**  
Zımpara kağıdı

Çift izolasyon

T Ü R K İ Y E D İ S T R İ B Ü T Ö R Ü

**reismakina**  
"Kalitenin Yapı Merkezi"

YETKİLİ BAYII